

MultiCash 4.0

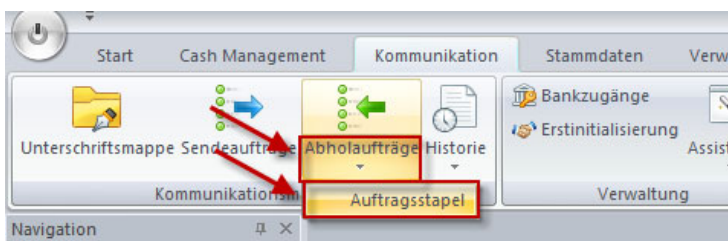
Anleitung zum automatischen Abruf von Kontoauszügen Stand Oktober 2019

Wie rufe ich Kontoauszüge automatisch ab?

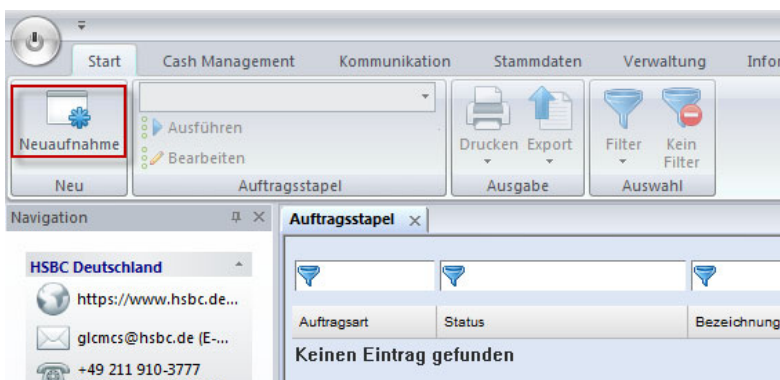
Bitte melden Sie sich zunächst in MultiCash 4.0 an.

Hinweis: Bitte melden Sie sich mit einem Benutzer an, der nach Möglichkeit EBICS-Berechtigungen bei allen Banken hat.

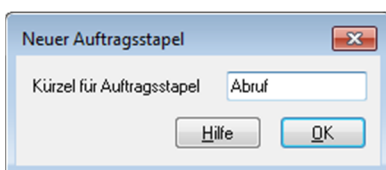
1. Bitte klicken Sie im oberen Menü auf **Kommunikation** und anschließend auf den Pfeil unterhalb von **Abholaufträge**, um hier im Dropdown Menü **Auftragsstapel** auszuwählen.



2. Bitte Klicken Sie nun auf **Neuaufnahme**.

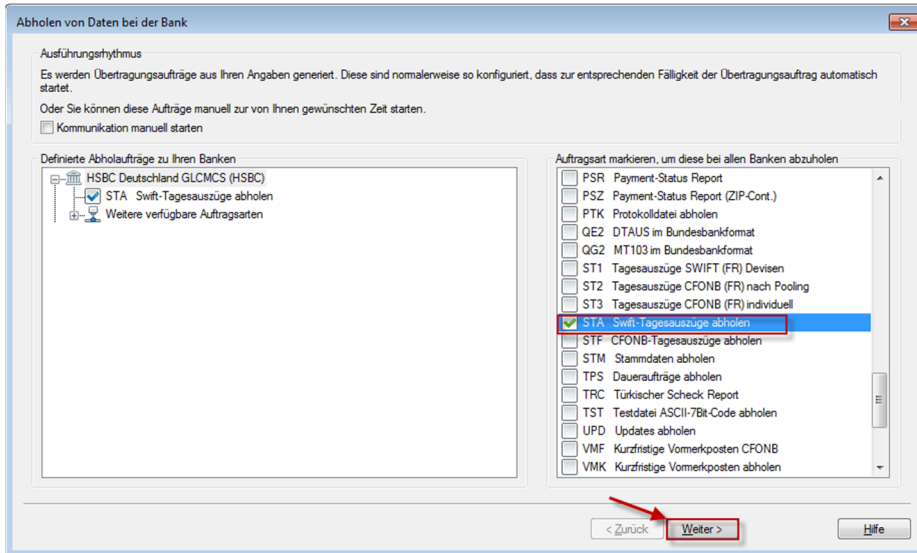


3. Nun können Sie dem automatischen Abruf einen Namen geben.

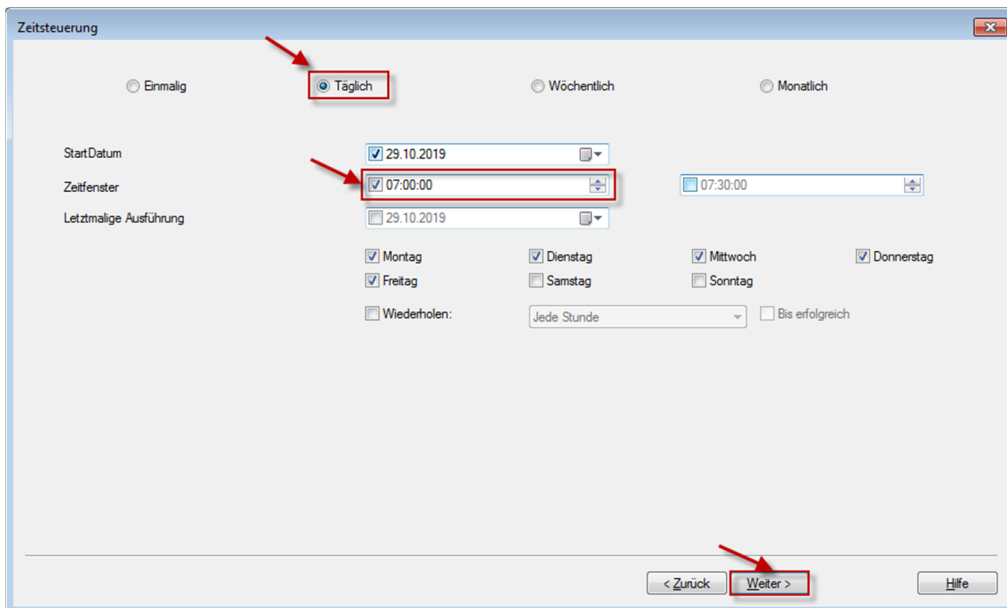


4. In der nun geöffneten Ansicht müssen folgende Daten eingestellt und mit **Weiter** bestätigt werden:

Bitte wählen Sie auf der rechten Seite unter **Auftragsart** markieren, um diese bei allen Banken abzuholen den Punkt **STA Swift-Tagesauszüge abholen** aus.



5. Anschließend setzen Sie bitte den Punkt bei **Täglich** sowie den Haken bei **Zeitfenster** und wählen die gewünschte Uhrzeit aus. Danach klicken Sie auf **Weiter**.



6. Bitte bestätigen Sie nun noch mit Ihrem DFÜ-Passwort und klicken auf **Weiter**.

Passwort eingeben

Bank(en) HSBC Deutschland GLCMCS (HSBC)

Sie müssen jetzt für jede ausgewählte Bank das jeweils gültige Übertragungs-Passwort eingeben.

Sollten Sie bei allen ausgewählten Banken dasselbe Übertragungs-Kennwort haben, kreuzen Sie dies bitte im folgenden Feld an, dann müssen Sie ihr Übertragungs-Passwort nur einmal eingeben.

Dasselbe Übertragungs-Passwort bei allen Banken benutzen

Übertragungs Passwort

Bitte geben Sie Ihr gültiges Übertragungs-Passwort ein. Dieses wird zur Legitimation der Übertragung bei der Bank benötigt.

Übertragungs-Passwort *****

< Zurück Weiter > Hilfe

7. Die Bestätigung, dass der automatische Abruf erfolgreich gespeichert wurde, schließen Sie mit einem Klick auf **Fertig stellen**.

Änderungen speichern

Ihre Änderungen werden jetzt gespeichert.

< Zurück Fertig stellen Hilfe

8. In der Übersicht können Sie den erstellten Auftragsstapel nun sehen.

Auftragsstapel

Auftragsart	Status	Bezeichnung Bankzugang	Ordnungsbegriff
STA	Übertragung gestartet	HSBC Deutschland GLCMCS	ABRUF

Hinweis: Ab sofort werden Ihre Kontoauszüge automatisch zur gewählten Zeit abgerufen, wenn Multicash auf einem beliebigen Rechner zu diesem Zeitpunkt gestartet ist.

Ist Multicash an keinem Rechner gestartet, so erfolgt der Abruf automatisch nach dem nächsten Programmstart.

Geschafft.

Haben Sie noch offene Fragen?

Bei Fragen stehen wir Ihnen gerne zur Verfügung.

Ihr GLCM Client Service Team

Telefon: +49 (0) 211 910-3777

Fax: +49 (0) 211 910-93465

E-Mail: glcmcs@hsbc.de

Erreichbarkeit: 8:00 bis 17:00 Uhr (Montag bis Freitag)

Adresse: Königsallee 21/23, 40212 Düsseldorf